

Rammschutz-Planke

einfache Montage durch 1 Person



Zum Schutz von Säulen, Pfosten, Wänden etc. vor Beschädigungen durch Stapler- und Rangierverkehr. Durch die innovative Verbindungstechnik von 1 Person montierbar und objektbezogen anpass- und erweiterbar.

- Aus massivem Stahl
- Für den Außenbereich verzinkt und zusätzlich mit Kunststoffbeschichtung in gelb, für den Innenbereich mit Kunststoffbeschichtung in RAL 1023 Verkehrsgelb
- Inkl. Montagematerial zur Befestigung der Planken an den Standpfosten, Bodenbefestigung bauseits
- Verbindungssets zur Plankenverbindung ohne Standpfosten gegen Aufpreis

Standpfosten


Zum Aufdübeln.

- H x B x T 465 x 80 x 80 mm
- Bodenplatte 160 x 140 x 10 mm


Planken

In 4 Längen, gerade oder als Eckplanke zur Gestaltung von 90°-Winkeln.

- C-Profil 100 x 40 x 3 mm



Pfosten



Eckplanke
Schenkellänge ca. 350 mm



Verbindungsset



Endkappe

Ausführung	Länge mm	Planke	1.200	1.500	2.000	Eckplanke	Pfosten
für innen	mit Beschichtung in gelb	523860	523863	523866	523870	523873	523876
für außen	verzinkt und mit Beschichtung in gelb	523862	523865	523868	523872	523875	523878

Direkt mitbestellen

Endkappe für Planke in schwarz
Verbindungsset für Planken, verzinkt
Verbindungsset für Planken, verzinkt und mit Beschichtung in gelb

523879
523880
523881

Leitbord


zum Sichern von kritischen Sperrflächen



- Massive Stahlwinkel mit abgerundeten Ecken, mit Kunststoffbeschichtung in RAL 1023 Verkehrsgelb
- Höhe x Tiefe 150 x 100 mm
- 45°-Gehrungsschnitt für die Winkelmontage
- Verschraubung bauseits



Häufig werden Lager- und Brandschutztüren dadurch beschädigt, dass deren Rückfahrraum zugestellt wird oder Staplerfahrer während der Türöffnung in diesen Bereich einfahren. Das stabile Leitbord sperrt diese und andere Flächen sicher ab.



Länge mm	800	1.200		
Stärke mm	6	10	6	10
verschraubbar	5-fach	5-fach	7-fach	7-fach
	141906	141904	141905	141903
	---	---	---	---