



Topaanbieding!

vanaf

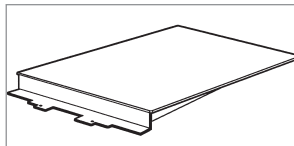
BA524060

Schaarheftafel in compacte en stabiele modulaire bouwwijze

- voor het heffen en neerlaten van zware lasten
- veilig werken door dodemansbesturing en parallelle hef- en neerlaatbeweging
- veilig neerzetten van de lading - gesloten en afgekant platform
- zonder hinderlijke hydraulische slang - hydraulische eenheid en besturing in de heftafel geïntegreerd
- robuust en krasvast - gelaste stalen constructie, gelakt

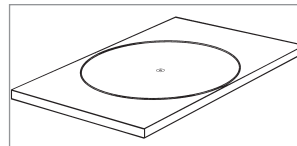


Bijkomende uitrusting voor gesloten platform op aanvraag



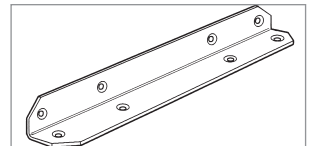
Oprijplaat

Vergemakkelijkt het laden en lossen met een palletwagen, als de tafel niet in een put is ingebouwd.



Draaischijf

Makkelijk draaien van de tafelschijf voor de toegang tot het werkstuk of tot de pallet van twee zijden.



Palletgeleiderail

Vereenvoudigt de exacte positionering van een pallet op de heftafel.

Drgverm. kg	Nuttige slag mm	Bouwhoogte mm	Platform mm	Heftijd	kW		
500	800	200	1.200 x 800	19 sec.	0,72	BA524060	---
	900	180	1.350 x 800	20 sec.	0,98	BA524061	---
			1.350 x 1.000	20 sec.	0,98	BA524062	---
	1.250	220	1.800 x 800	33 sec.	0,98	BA524063	---
1.000	800	200	1.200 x 800	19 sec.	0,72	BA524064	---
	900	180	1.350 x 800	20 sec.	0,98	BA524065	---
			1.350 x 1.000	20 sec.	0,98	BA524066	---
	1.250	220	1.800 x 800	33 sec.	0,98	BA524068	---
2.000		235	1.800 x 1.200	30 sec.	1,43	BA524069	---
	1.600	235	2.250 x 1.000	30 sec.	1,43	BA524070	---
	800	220	1.350 x 800	25 sec.	1,43	BA524071	---
	900	230	1.350 x 1.000	26 sec.	0,75	BA524072	---
	1.250	250	1.800 x 800	30 sec.	1,10	BA524073	---
			1.800 x 1.200	30 sec.	1,10	BA524074	---
3.000	1.600	300	2.250 x 1.200	33 sec.	2,86	BA524075	---
	900	300	1350 x 1100	19 sec.	2,86	BA524076	---
	1.300	300	2.000 x 1.200	27 sec.	2,86	BA524077	---
			2.000 x 1.500	27 sec.	2,86	BA524079	---
	1.600	300	2.250 x 1.200	33 sec.	2,86	BA524080	---
		2.250 x 1.500	33 sec.	2,86	BA524081	---	