

## Schrankgröße: Breite 564 mm, Tiefe 572 mm

Schubladen-Nutzmaße: 27 x 27 Einheiten á 17 mm = 459 x 459 mm = 0,21 m<sup>2</sup>



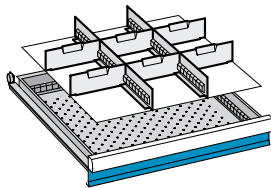
4-seitiger Abrollrand, Rillenmatte,  
Lenkrollen mit Feststellern

Höhe mm	890 (fahrbar)		850							
Schubladen	6		5		6		7		8	
Schließung	Key Lock	Code Lock	Key Lock	Code Lock	Key Lock	Code Lock	Key Lock	Code Lock	Key Lock	Code Lock
Schubladen	508492	530465	508493	530466	530462	530468	508497	530469	508499	530470
Traglast 75 kg	---	---	---	---	---	---	---	---	---	---

### + Direkt mitbestellen!

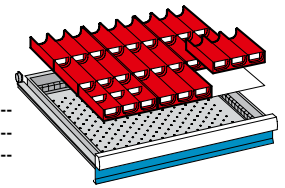
2 Schlitzwände  
6 Trennbleche

für Fronthöhe 50 mm [508501](#)  
 für Fronthöhe 75 mm [508502](#)  
 für Fronthöhe 100 mm [508503](#)  
 für Fronthöhe 150 mm [508505](#)  
 für Fronthöhe 200 mm [508506](#)



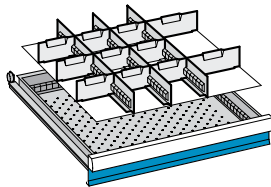
18 Einsatzkästen  
150 x 75 mm

für Fronthöhe 50 mm [508511](#)  
 für Fronthöhe 75 mm [508512](#)  
 für Fronthöhe 100 mm [508513](#)



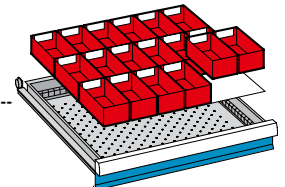
3 Schlitzwände  
11 Trennbleche

für Fronthöhe 50 mm [508507](#)  
 für Fronthöhe 75 mm [508508](#)  
 für Fronthöhe 100 mm [508509](#)  
 für Fronthöhe 150 mm [508510](#)




9 Muldentteile 3-teilig  
30 Muldenwände 3-teilig  
ab Fronthöhe 50 mm

[508514](#)



## Schrankgröße: Breite 564 mm, Tiefe 725 mm

Schubladen-Nutzmaße: 27 x 36 Einheiten á 17 mm = 459 x 612 mm = 0,28 m<sup>2</sup>



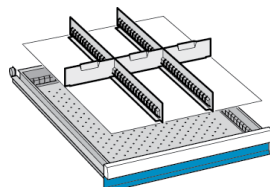
4-seitiger Abrollrand, Rillenmatte,  
Lenkrollen mit Feststellern

Höhe mm	723 (fahrbar)		700				800			
Schubladen	4		4		6		5		7	
Schließung	Key Lock	Code Lock	Key Lock	Code Lock	Key Lock	Code Lock	Key Lock	Code Lock	Key Lock	Code Lock
Schubladen	508516	530471	530463	530472	530464	530473	508522	530474	508524	530475
Traglast 75 kg	---	---	---	---	---	---	---	---	---	---

### + Direkt mitbestellen!

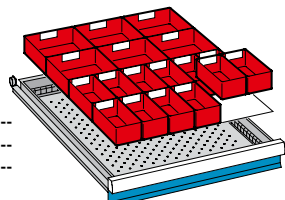
2 Schlitzwände  
3 Trennbleche

für Fronthöhe 75 mm [508527](#)  
 für Fronthöhe 100 mm [508528](#)  
 für Fronthöhe 150 mm [508529](#)  
 für Fronthöhe 200 mm [508530](#)



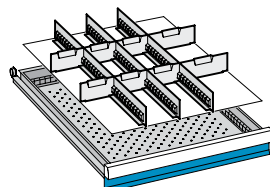
12 Einsatzkästen 150 x 75 mm  
6 Einsatzkästen 150 x 150 mm

für Fronthöhe 50 mm [508535](#)  
 für Fronthöhe 75 mm [508536](#)  
 für Fronthöhe 100 mm [508538](#)



3 Schlitzwände  
8 Trennbleche

für Fronthöhe 50 mm [508531](#)  
 für Fronthöhe 75 mm [508532](#)  
 für Fronthöhe 100 mm [508533](#)  
 für Fronthöhe 150 mm [508534](#)



12 Muldentteile 4-teilig  
50 Muldenwände 4-teilig  
ab Fronthöhe 50 mm

[508539](#)

